FEDERLAVAGGI

Linee guida procedure e contrasto COVID-19

Operazioni da svolgere su
TUNNEL DI LAVAGGIO SERVITO CON FINITURA DA PARTE DELL'ADDETTO

Posizionamento mezzo

Il cliente giunge presso l'impianto e si porta nell'area pre–traino o indicata dal gestore, scende dal mezzo, in modo tale che l'autoveicolo possa essere preso in carico dall'operatore dell'autolavaggio.

Sanificazione preliminare

In questa fase le attività di pulizia interna devono essere precedute da una sanificazione, effettuata da parte dell'operatore e per sua tutela, mediante prodotti specifici.

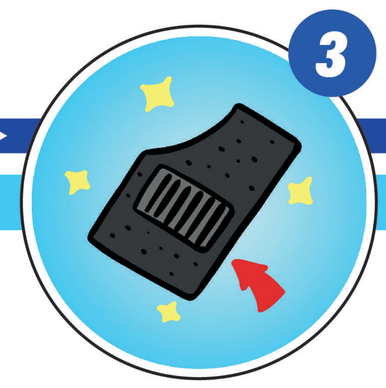

Rimozione e pulizia dei tappetini

I tappetini rappresentano una delle parti principali per cui bisogna provvedere alla pulizia. L'operatore durante questa fase non entra nell'abitacolo ma si limita ad estrarre i tappetini per svolgere le operazioni di pulizia.

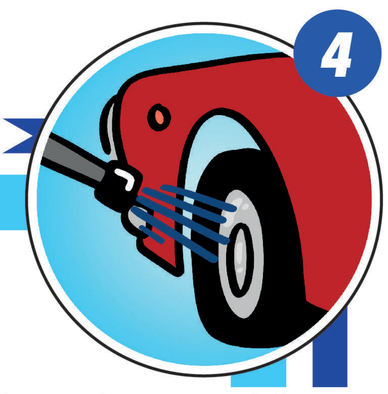

Prelavaggio esterno del mezzo

L'addetto effettua operazioni di prelavaggio su alcune parti come per esempio sui cerchi delle ruote della macchina tramite lancia



Posizionamento autoveicolo presso il traino e lavaggio nel tunnel

Il cliente risale quindi sul mezzo, chiude le bocchette dell'impianto di ventilazione/climatizzazione e posiziona lo stesso sul traino, pone l'auto in folle, lascia l'auto accesa, scende dal mezzo e va a collocarsi alla fine del tunnel di lavaggio.

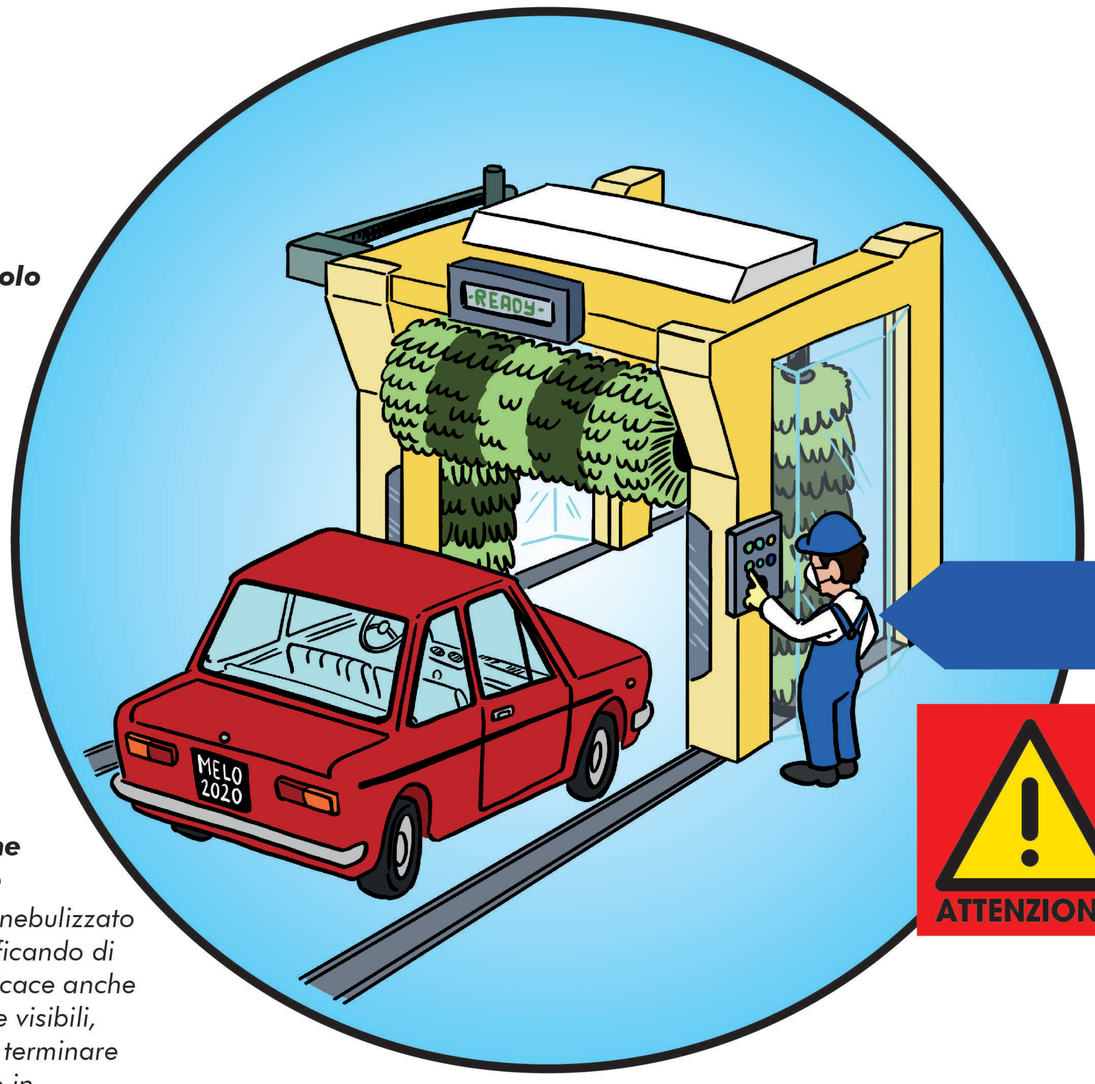

L'operatore avvia le operazioni di lavaggio dell'automezzo all'interno del tunnel, attraverso i sistemi di comando di cui lo stesso è dotato.

ATTENZIONE! ***i sistemi di comando dell'impianto risultano essere le superfici maggiormente esposte al rischio! Prestare attenzione alle superfici di tra più clienti, utilizzare quindi il dispenser di gel lavamani/spray igienizzante e/o i guanti monouso***

Restituzione dell'autoveicolo

Terminate le operazioni da parte dell'addetto, il cliente effettua il pagamento del servizio, recupera il proprio veicolo e si avvia all'uscita.

Pulizia/ igienizzazione dell'abitacolo

Il prodotto viene nebulizzato sulla superficie, verificando di intervenire in maniera efficace anche nei punti meno accessibili e visibili, lasciare agire il prodotto e terminare l'operazione tramite panno in microfibra asciutto e pulito.

Aspirazione di corpi solidi
Soffiatura di piccole particelle o polveri

L'operazione è effettuata tramite aspiratore e si procede a rimuovere i residui solidi, le particelle e le polveri presenti negli interstizi dei sedili, sotto ai sedili, nei vani portaoggetti ecc.

Bonifica dell'abitacolo

Al fine di tutelare l'operatore lo stesso entrerà nel mezzo dotato di mascherina e di guanti, effettuando operazioni preliminari di pulizia e di igienizzazione dei principali punti potenzialmente contaminati

Operazioni di pulizia/igienizzazione dell'abitacolo dell'automezzo presso l'area di finitura

Il cliente porta l'automezzo presso l'area di finitura, scende dal mezzo (portandosi a distanza di sicurezza) e le successive operazioni di pulizia interna sono eseguite dall'operatore.

Al fine di ridurre la diffusione, Vi invitiamo:

Lavare frequentemente le mani con acqua e sapone per almeno 60 secondi e pulire le superfici con soluzioni detergenti/sanificanti

Utilizzare fazzoletti monouso per soffiarsi il naso e gettarli, una volta utilizzati in appositi cestini.

Evitare di toccare con le mani la bocca e gli occhi prima di averle lavate Evitare strette di mano, baci e abbracci.

Mantenere la distanza di almeno 1 metro dalle persone che possono essere in file prima di te.

DISPOSITIVI DI PROTEZIONE INDIVIDUALE DA INDOSSARE DA PARTE DELL'OPERATORE

Indumento da lavoro

Guanti in gomma

Mascherina chirurgica o mascherina FFP2/FFP3

Grafica a cura di **mipconsulting.it**