FEDERLAVAGGI

Linee guida procedure e contrasto COVID-19

Operazioni da svolgere su
PISTA DI LAVAGGIO CON FINITURA SELF SERVICE

1 *Il cliente posiziona l'autoveicolo sulla pista libera e si avvia alla gettoniera, qualora non avesse già a disposizione i gettoni o altro sistema di avvio ciclo (si consiglia l'ingresso nell'area lavaggio al solo conducente, al fine di evitare assembramenti)*

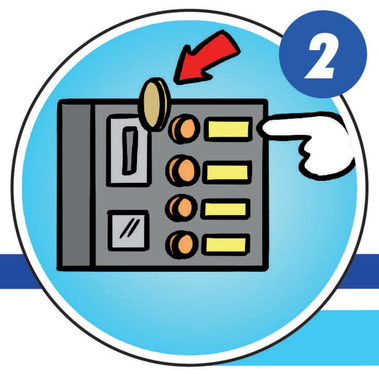

2 *Il cliente seleziona il programma sulla pulsantiera e introduce il gettone o altro sistema per l'avvio del ciclo di lavaggio*

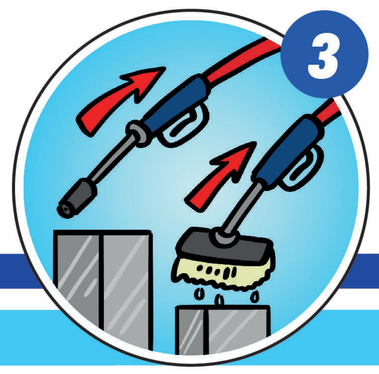

3 *Il cliente al ritorno sulla pista di lavaggio, estrae la lancia o la spazzola per le successive operazioni di lavaggio*

4 *È necessario prestare attenzione durante il lavaggio, evitando di generare schizzi che possano superare le pareti divisorie dei box e quindi creare disagio per gli altri utenti*

5 *Terminato il lavaggio esterno, il cliente ripone la lancia nell'apposito supporto, sale sul proprio veicolo e si sposta verso l'area finitura in self service per la pulizia interna o si avvia all'uscita*

ATTENZIONE!

PUNTI DI CONTATTO:

Gettoniera/cambiamonete/ cassa starter

Pulsantiera di comando della pista

Utensili/attrezzi/ comandi presso l'area finitura in manuale

Lance e spazzole di lavaggio presso la pista di lavaggio.

Le superfici dei punti sopraindicati rappresentano il rischio per un possibile contagio derivante da Covid-19.
Per tale motivo sono messi a disposizione gel lavamani/spray igienizzante e/o guanti monouso usa e getta, i quali dovranno essere obbligatoriamente utilizzati dal cliente prima di agire sulle superfici a maggior contatto sopra definite.

Operazioni di finitura presso
AREA FINITURA SELF SERVICE:

6 ***Sanificazione preliminare***
le attività di pulizia interna devono essere precedute da sanificazione, a carico del cliente, a cui verranno forniti specifici prodotti dal gestore dell'impianto

7 ***Pulizia dei tappetini***
Il cliente estrae i tappetini dall'abitacolo SENZA SBATTERLI, aspirandoli su entrambi i lati o utilizzando l'attrezzatura lavatappeti. È obbligatorio l'utilizzo della mascherina

8 ***Aspirazione di corpi solidi Soffiatura di piccole particelle o polveri***
L'operazione è effettuata tramite aspiratore e si procede a rimuovere i residui solidi, le particelle e le polveri presenti negli interstizi dei sedili, sotto ai sedili, nei vani portaoggetti ecc.

9 ***Altre attrezzature self-service (gonfiagomme, distributori, strizzapelle, portarifiuti, ecc.)***
Dovrà essere inibito l'utilizzo degli sbattitappeto. I portarifiuti dovranno essere svuotati e sanificati almeno due volte al giorno.

Al fine di ridurre la diffusione, Vi invitiamo:

Lavare frequentemente le mani con acqua e sapone per almeno 60 secondi e pulire le superfici con soluzioni detergenti/sanificanti

Utilizzare fazzoletti monouso per soffiarsi il naso e gettarli, una volta utilizzati in appositi cestini.

Evitare di toccare con le mani la bocca e gli occhi prima di averle lavate Evitare strette di mano, baci e abbracci.

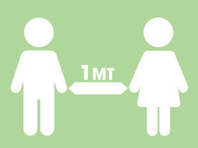

Mantenere la distanza di almeno 1 metro dalle persone che possono essere in file prima di te.

DISPOSITIVI DI PROTEZIONE INDIVIDUALE DA INDOSSARE DA PARTE DELL'OPERATORE

Indumento da lavoro

Guanti in gomma

Mascherina chirurgica o mascherina FFP2/FFP3

Grafica a cura di **mipconsulting.it**